

ТҰРАҚТЫ ДАМУ САЛАСЫНДАҒЫ НЕГІЗГІ КӨРСЕТКІШТЕР

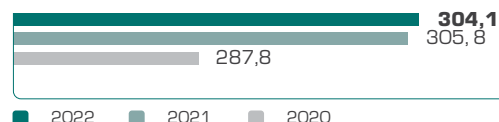
ҚОРШАҒАН ОРТА

КӨМІРТЕГІ ІЗІ, МЛН Т CO₂-БАЛАМА

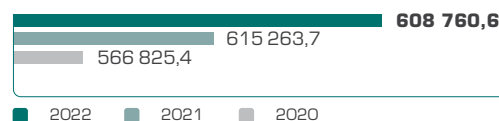


* Парниктік газдар шығарындарының нөлеміндегі елеулі өзгерістер есептеудің әдістемесі мен қамтылуын қайта қарауға байланысты

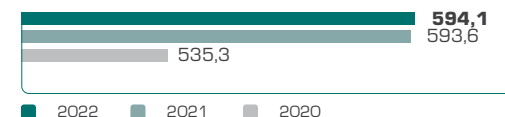
СУ ІЗІ, МЛН М³



ЛАСТАУШЫ ЗАТТАРДЫҢ ШЫҒАРЫНДЫЛАРЫ, ТОННА

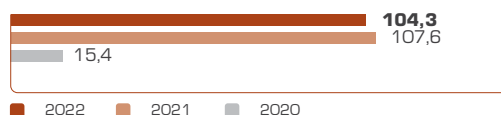


ЖАЛПЫ ЭНЕРГИЯ ТҰТЫНУ, МЛН ГДЖ

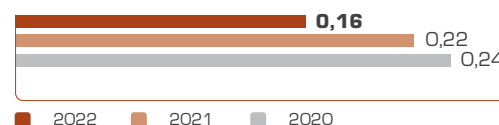


ЕҢБЕК ПРАКТИКАСЫ

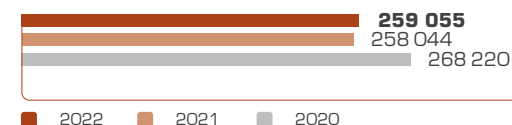
ЖҰМЫСКЕРЛЕРДІ ОҚИТУ МЕН ДАМУҒА ИНВЕСТИЦИЯЛАР, МЛРД ТЕҢГЕ



LTIFR КӨРСЕТКІШІ

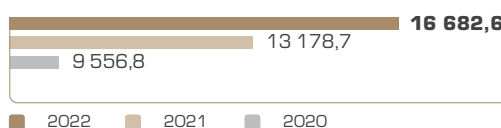


ЖЫЛ СОҢЫНДАҒЫ ШТАТТЫҚ ҚЫЗМЕТКЕРЛЕРДІҢ ТІЗІМДІК САНЫ

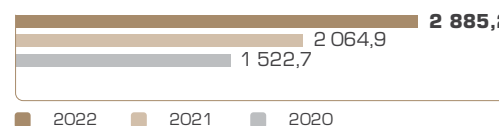


АЙМАҚТАР МЕН ЖЕРГІЛІКТІ ҚАУЫМДАСТЫҚТАРДЫҢ ДАМУЫНА ҚОСҚАН ҮЛЕСІ

ҚҰРЫЛҒАН ТІКЕЛЕЙ ЭКОНОМИКАЛЫҚ ҚҰНЫ, МЛРД ТЕҢГЕ



МЕМЛЕКЕТКЕ ТӨЛЕНЕТІН ТӨЛЕМДЕР, МЛРД ТЕҢГЕ



ОТАНДЫҚ ӨНДІРУШІЛЕРДЕН САТЫП АЛЫНҒАН ТАУАРЛАРДЫҢ, ЖҰМЫСТАР МЕН КӨРСЕТІЛЕТІН ҚЫЗМЕТТЕРДІҢ ҮЛЕСІ, %

